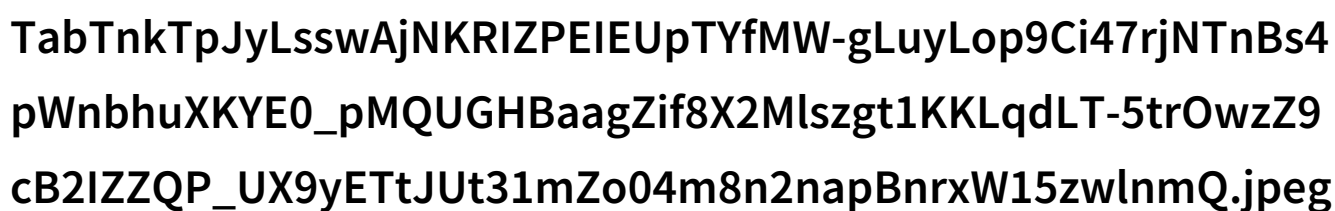


1V3 PO 文创作总结

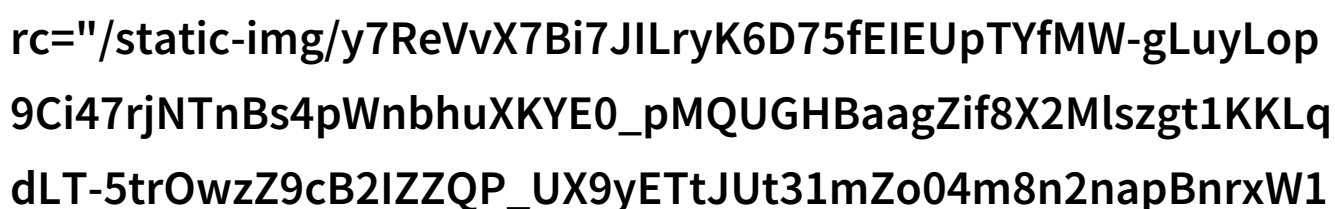
1V3 PO 文创作总结

项目理解与需求分析

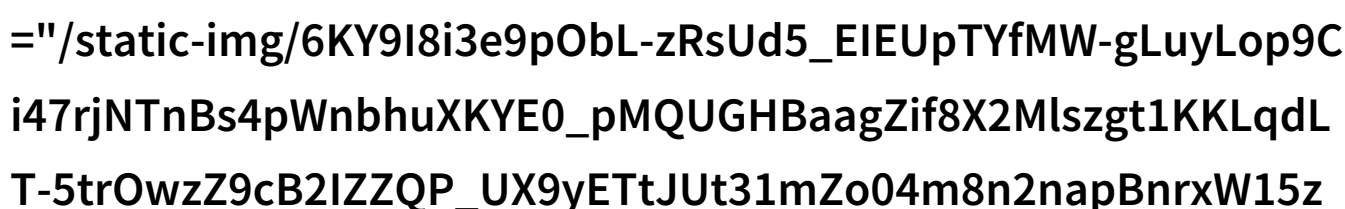
在进行1V3 PO文创作之前，首先需要对项目有一个清晰的理解。PO（Product Owner）需深入挖掘客户需求，确保产品能够满足市场和用户的实际需求。这包括对竞品分析、市场趋势的研究以及目标用户群体的细致调研。

规划与优先级设定

在了解了项目背景后，接下来要规划工作流程和任务分配。PO需将所有功能点根据其重要性和紧急程度进行排序，并制定相应的迭代计划。在这个过程中，PO还需要与开发团队沟通协调，以确保每个任务都能得到有效执行。

用户故事编写

用户故事是1V3 PO文中的核心内容，它们描述了从用户角度出发的问题或愿望，以及这些问题或愿望如何通过产品实现。良好的用户故事应该具有可测试性、可估算性，并且能够反映出产品所要达成的最终目标。

迭代管理与回顾会议

随着开发进展，一次又一次地进行迭代管理对于提高效率至关重要。在每个迭代结束时，PO应当组织回顾会议，与团队成员一起评审完成情况，对下一代做出调整。这种持续改进机制有助于不断提升产品质量和团队合作效率

。</p><p></p><p>沟通与协作</p><p>作为PO，其职责不仅仅局限于自身，还需要有效地沟通并协同整个团队。此外，与跨部门之间也必须保持良好的沟通，以确保信息流畅传递，同时解决可能出现的问题。</p><p>持续学习与适应变化</p><p>最后，不断学习新的工具、方法论以及行业动态对于提升自己的专业能力至关重要。同时，在快速变化的市场环境中，要灵活适应新挑战，这要求PO具备高度灵活性的思维方式及开放的心态。</p><p>下载本文pdf文件</p>